



ТЕРРИТОРИАЛЬНЫЙ ОРГАН
ФЕДЕРАЛЬНОЙ СЛУЖБЫ
ГОСУДАРСТВЕННОЙ СТАТИСТИКИ
ПО НОВОСИБИРСКОЙ ОБЛАСТИ

ИЗМЕНЕНИЕ ЦЕН В ПРОИЗВОДСТВЕННОМ СЕКТОРЕ

в сентябре 2024 года

01.11.2024

Отдел статистики цен и финансов

СОДЕРЖАНИЕ

Промышленные товары (услуги)	3
Сельскохозяйственная продукция	8
Строительные материалы, детали, конструкции	13
Грузовые перевозки	14
Услуги связи для юридических лиц	15

ИНДЕКС ЦЕН ПРОИЗВОДИТЕЛЕЙ ПРОМЫШЛЕННЫХ ТОВАРОВ

сентябрь 2024 г., включая экспорт

НОВОСИБИРСКСТАТ

В % к августу 2024 г.

Промышленное
производство

100,3

Водоснабжение;
водоотведение, организация
сбора и утилизации отходов,
деятельность по ликвидации
загрязнений

105,6

Обеспечение электрической
энергией, газом и паром;
кондиционирование воздуха

101,1

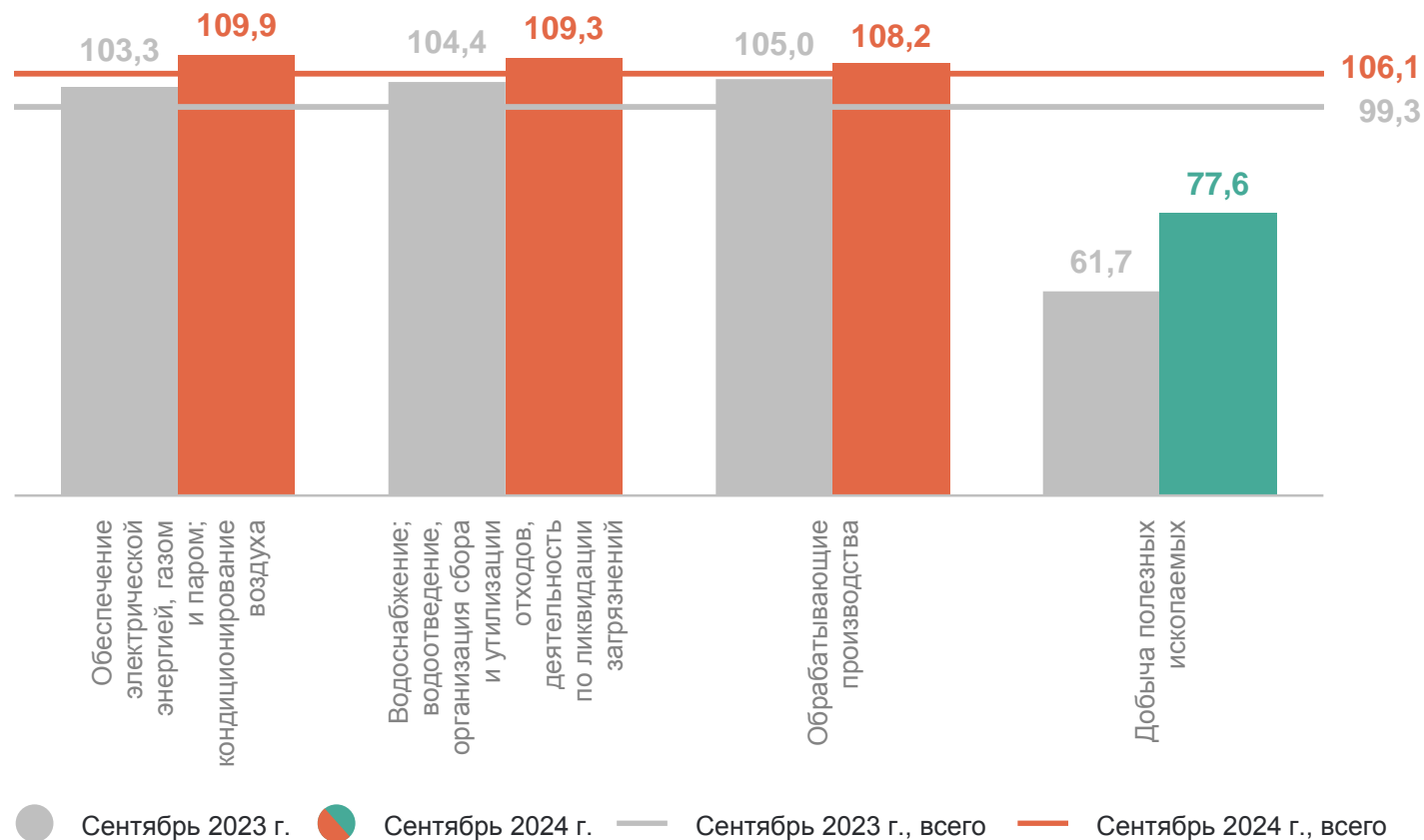
Обрабатывающие
производства

100,4

Добыча полезных
ископаемых

96,0

В % к декабрю предыдущего года



ИНДЕКС ЦЕН ПРОИЗВОДИТЕЛЕЙ В ДОБЫЧЕ ПОЛЕЗНЫХ ИСКОПАЕМЫХ

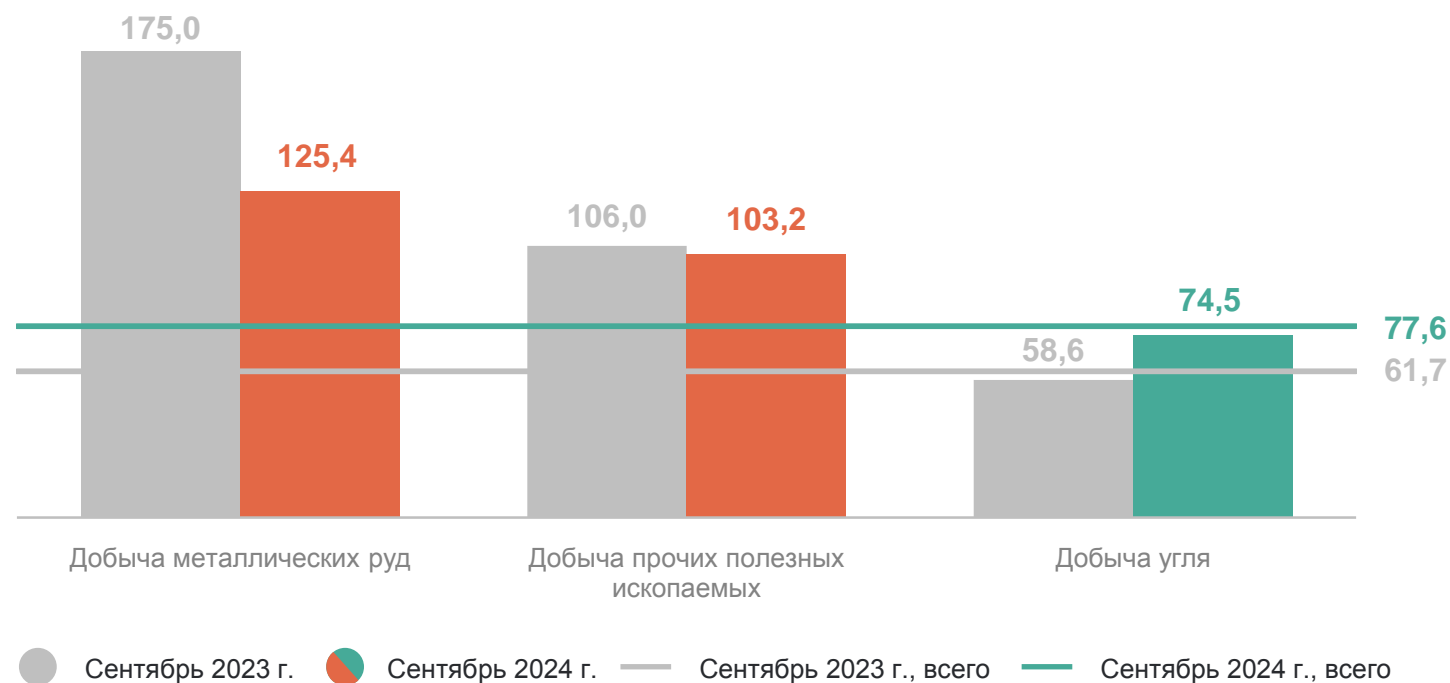
сентябрь 2024 г., включая экспорт

НОВОСИБИРСКСТАТ

В % к августу 2024 г.



В % к декабрю предыдущего года



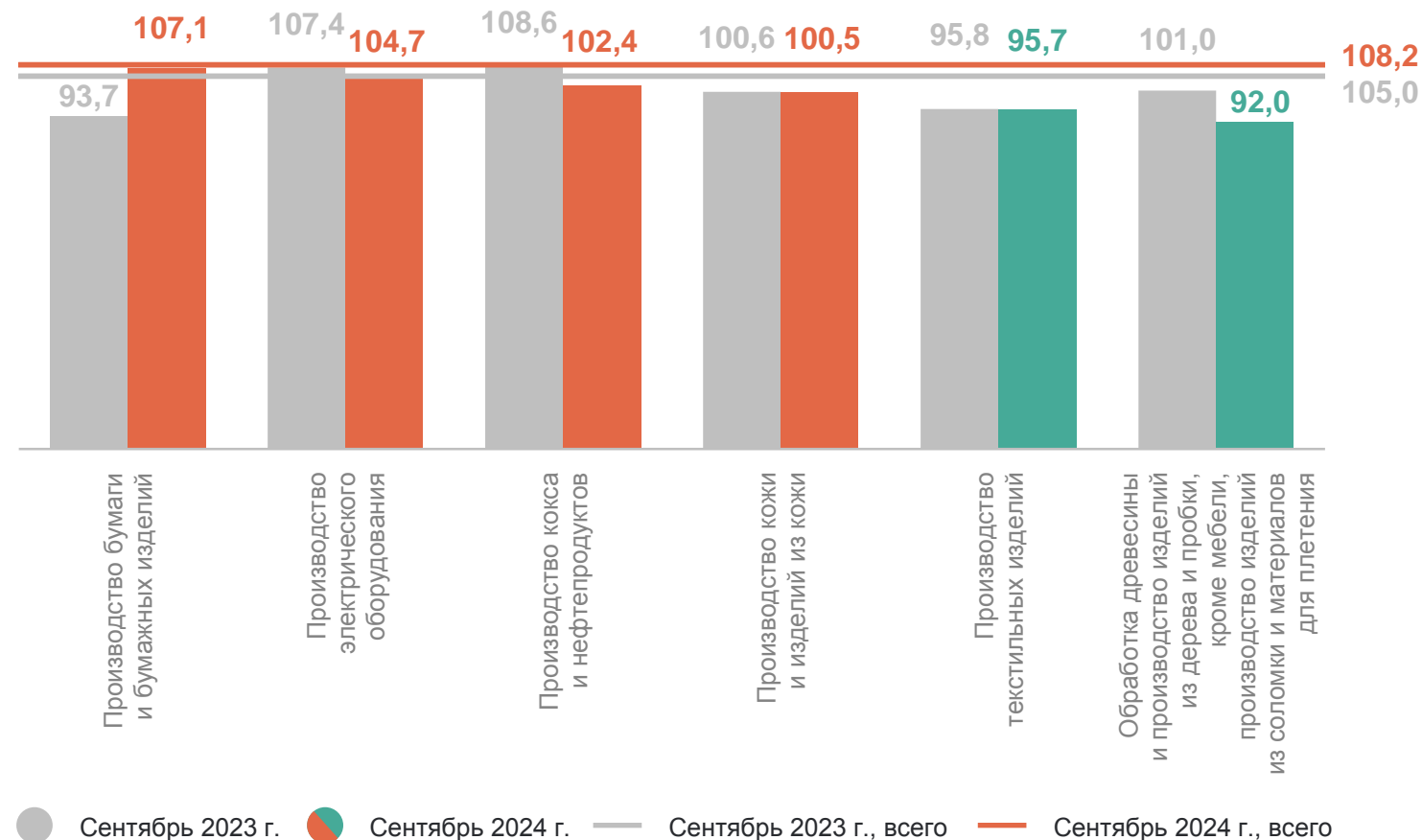
ИНДЕКС ЦЕН ПРОИЗВОДИТЕЛЕЙ В ОБРАБАТЫВАЮЩИХ ПРОИЗВОДСТВАХ

сентябрь 2024 г., включая экспорт

НОВОСИБИРСКСТАТ

В % к августу 2024 г.

В % к декабрю предыдущего года



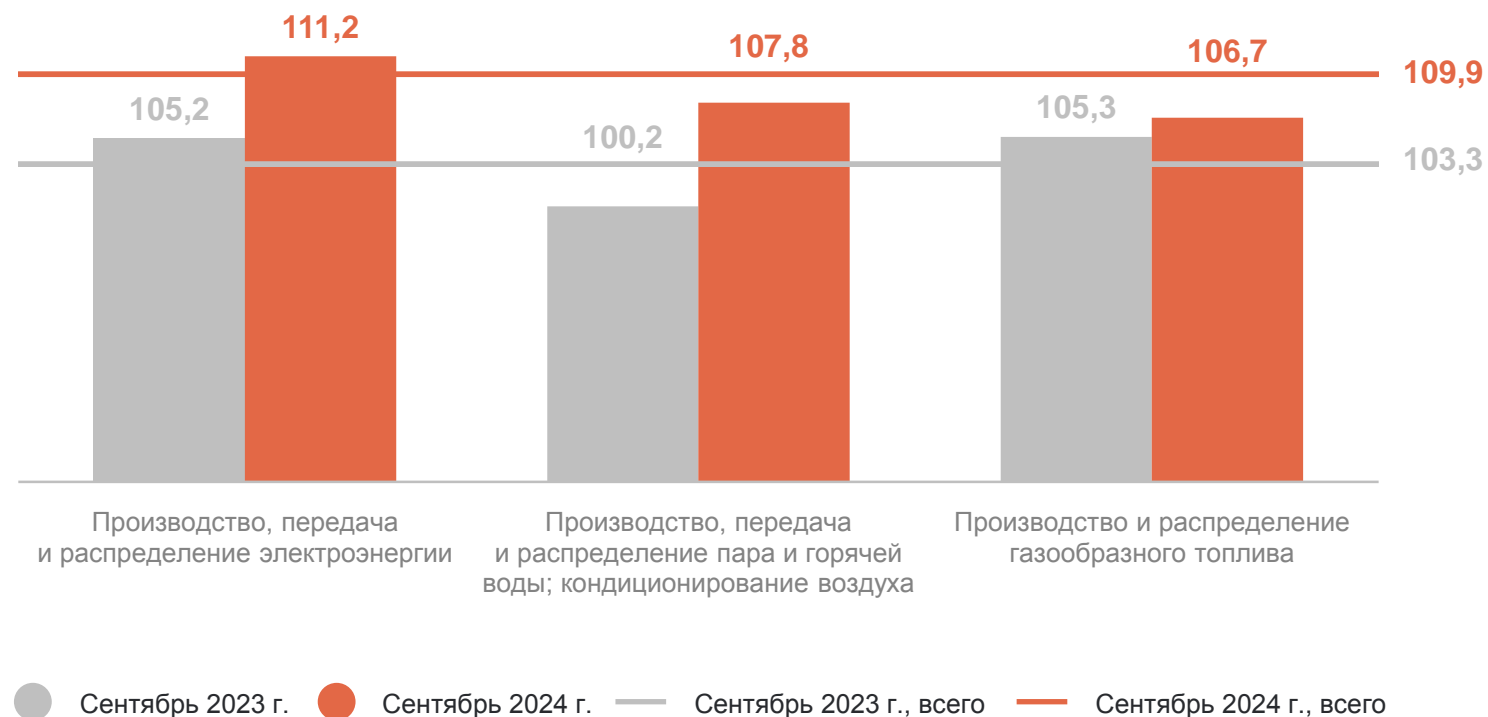
ИНДЕКС ЦЕН ПРОИЗВОДИТЕЛЕЙ В ОБЕСПЕЧЕНИИ ЭЛЕКТРИЧЕСКОЙ ЭНЕРГИЕЙ, ГАЗОМ И ПАРОМ; КОНДИЦИОНИРОВАНИИ ВОЗДУХА

сентябрь 2024 г., включая экспорт

НОВОСИБИРСКСТАТ

В % к августу 2024 г.

В % к декабрю предыдущего года



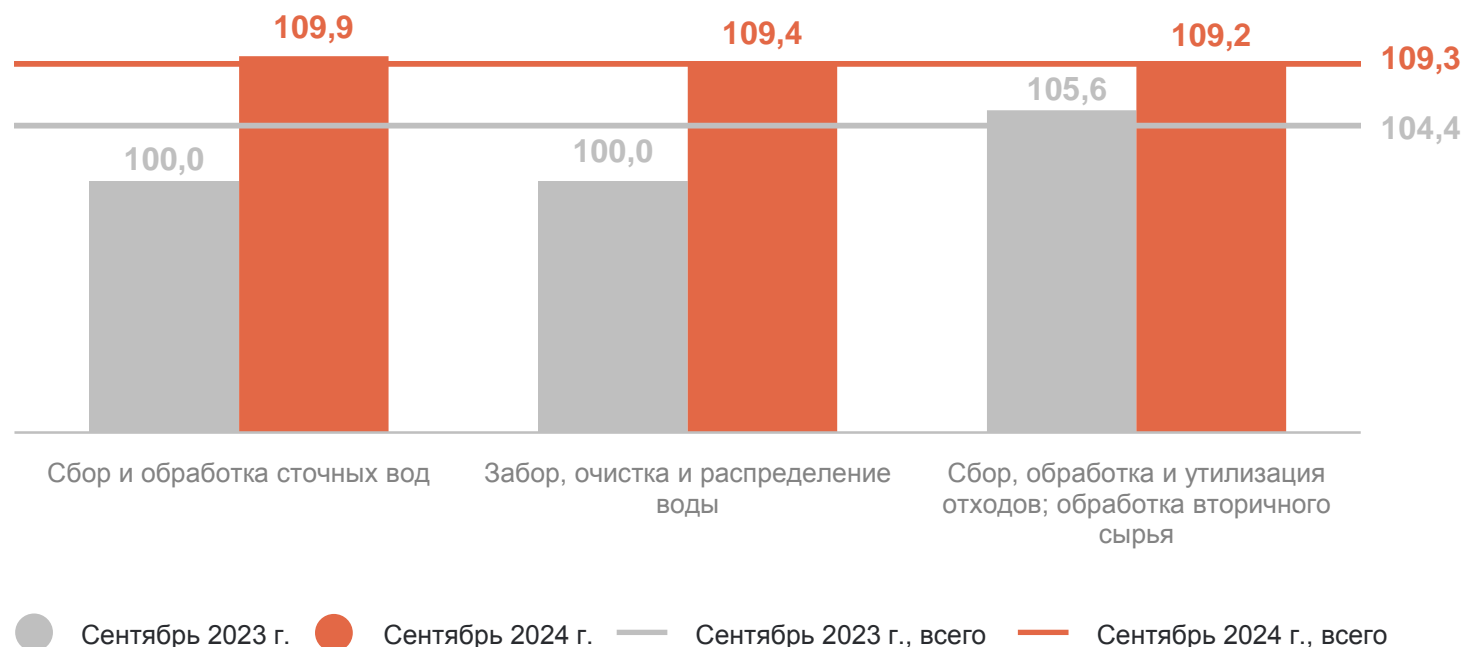
ИНДЕКС ЦЕН ПРОИЗВОДИТЕЛЕЙ В ВОДОСНАБЖЕНИИ; ВОДООТВЕДЕНИИ, ОРГАНИЗАЦИИ СБОРА И УТИЛИЗАЦИИ ОТХОДОВ, ДЕЯТЕЛЬНОСТИ ПО ЛИКВИДАЦИИ ЗАГРЯЗНЕНИЙ

НОВОСИБИРСКСТАТ

сентябрь 2024 г., включая экспорт

В % к августу 2024 г.

В % к декабрю предыдущего года



ИНДЕКС ЦЕН ПРОИЗВОДИТЕЛЕЙ СЕЛЬСКОХОЗЯЙСТВЕННОЙ ПРОДУКЦИИ

сентябрь 2024 г.

НОВОСИБИРСКСТАТ

В % к августу 2024 г.

Продукция и услуги сельского хозяйства и охоты

101,9

Овощи

104,6

Молоко сырое крупного рогатого скота

104,4

Мед натуральный пчелиный

104,1

Скот и птица (в живом весе)

100,9

Зерновые и зернобобовые культуры

99,8

Семена и плоды масличных культур

99,6

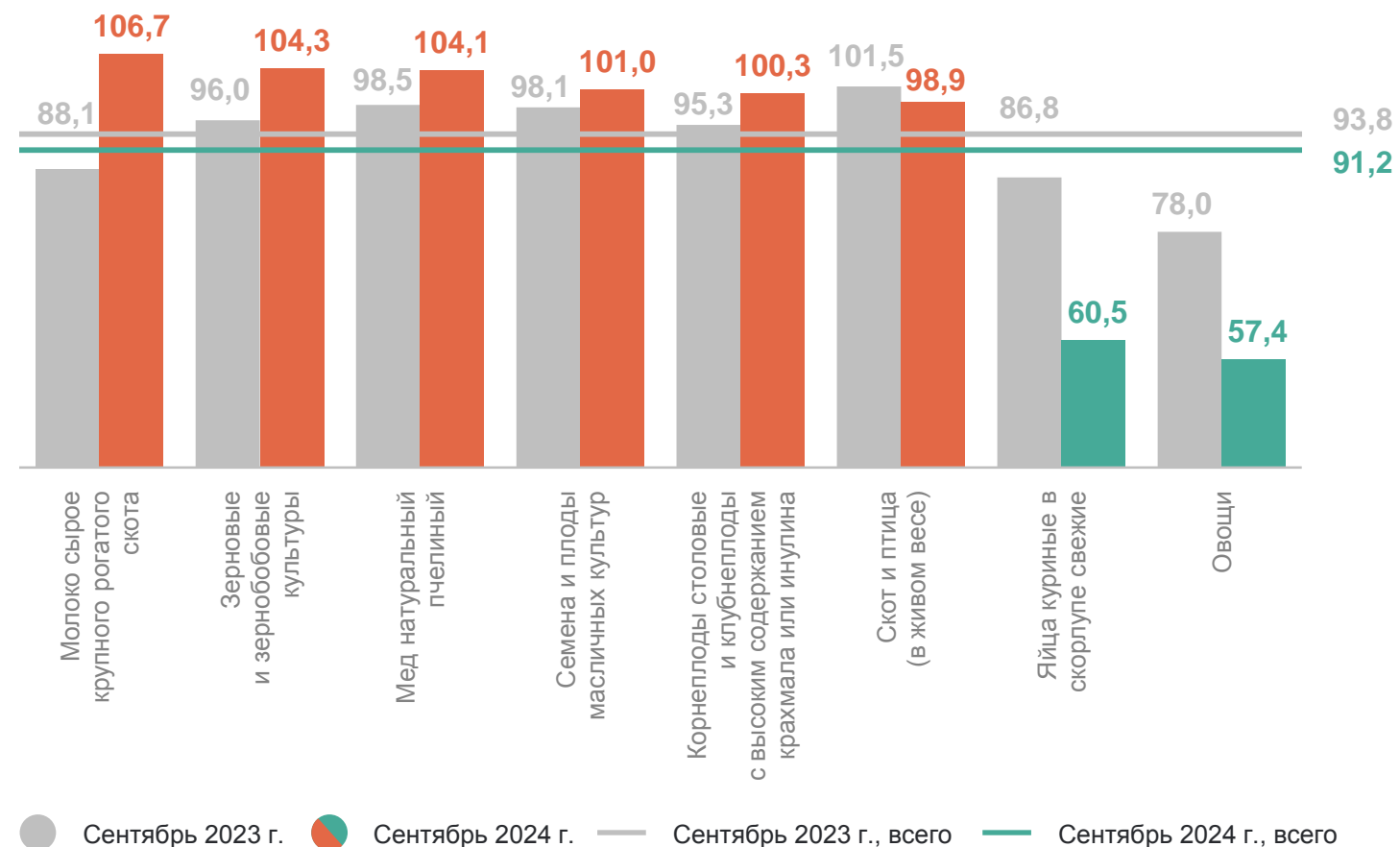
Яйца куриные в скорлупе свежие

99,5

Корнеплоды столовые и клубнеплоды с высоким содержанием крахмала или инулина

97,1

В % к декабрю предыдущего года



ИНДЕКС ЦЕН ПРОИЗВОДИТЕЛЕЙ ЗЕРНОВЫХ И ЗЕРНОБОБОВЫХ КУЛЬТУР

сентябрь 2024 г.

НОВОСИБИРСКСТАТ

В % к августу 2024 г.

Зерновые и зернобобовые культуры **99,8**

Овес **100,2**

Горох сушеный **100,1**

Культуры зернобобовые (овощи бобовые сушеные) прочие, не включенные в другие группировки **100,0**

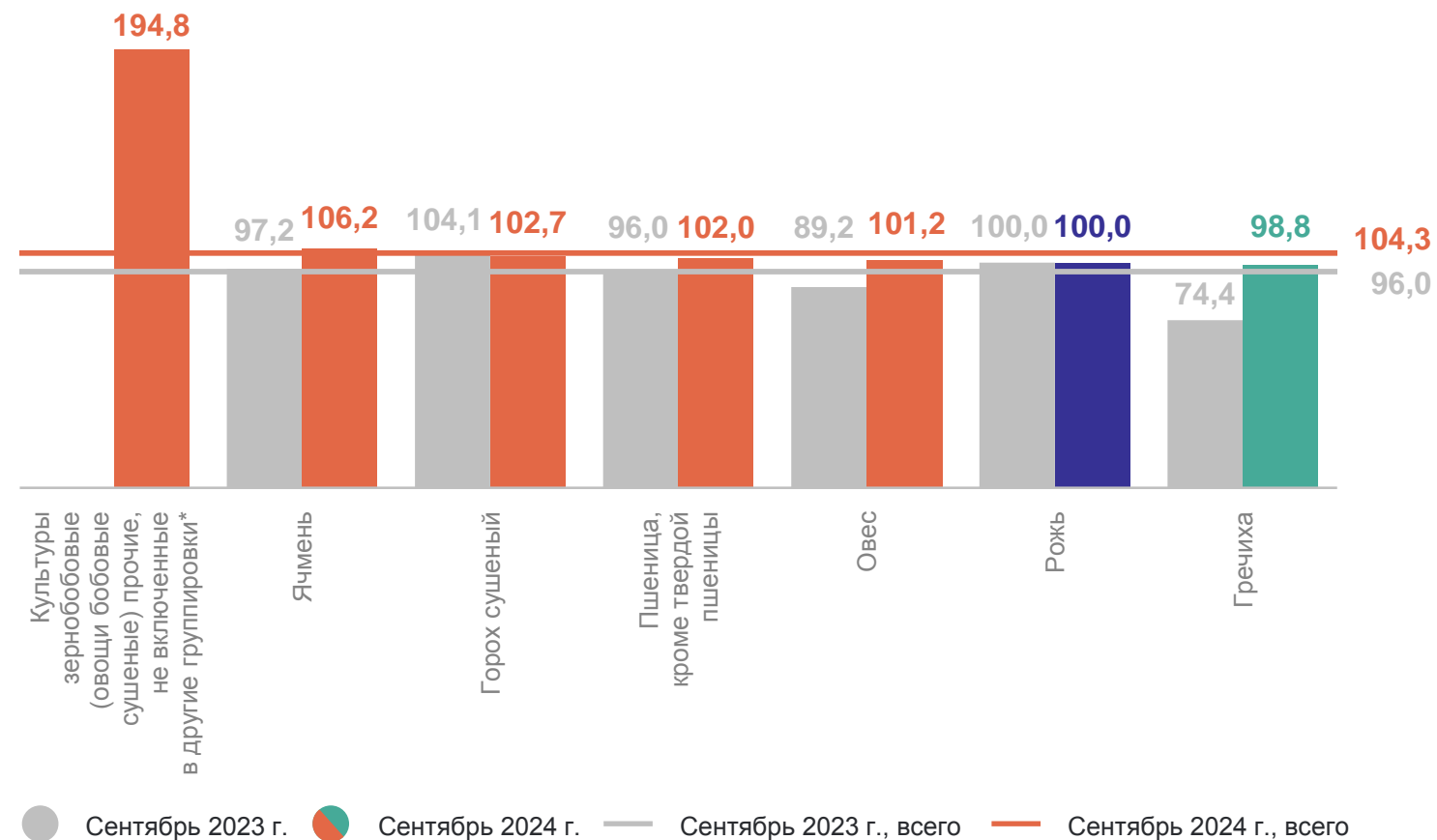
Гречиха **100,0**

Рожь **100,0**

Ячмень **100,0**

Пшеница, кроме твердой пшеницы **99,7**

В % к декабрю предыдущего года



*Наблюдается с января 2024 года

ИНДЕКС ЦЕН ПРОИЗВОДИТЕЛЕЙ СЕМЯН И ПЛОДОВ МАСЛИЧНЫХ КУЛЬТУР

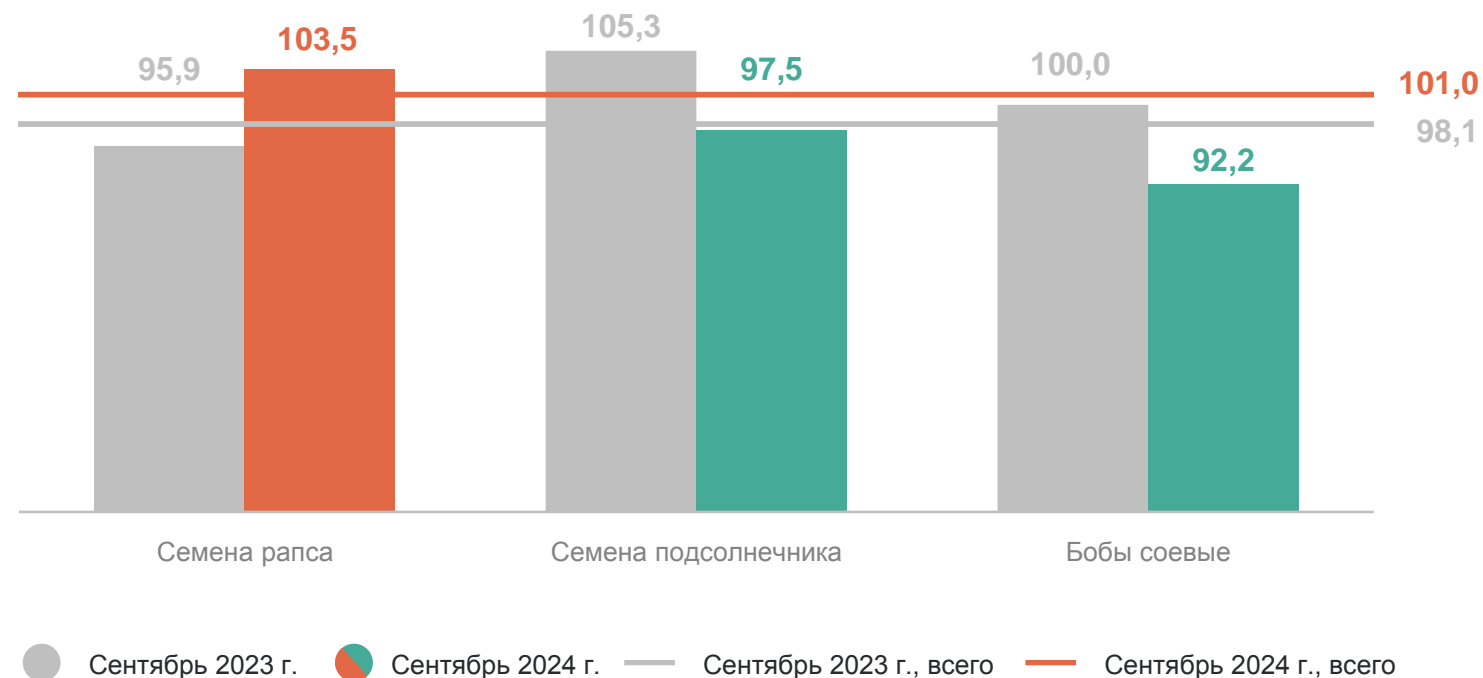
сентябрь 2024 г.

НОВОСИБИРСКСТАТ

В % к августу 2024 г.

Семена и плоды масличных культур	99,6
Семена подсолнечника	100,0
Бобы соевые	100,0
Семена рапса	99,5

В % к декабрю предыдущего года



ИНДЕКС ЦЕН ПРОИЗВОДИТЕЛЕЙ ОВОЩЕЙ

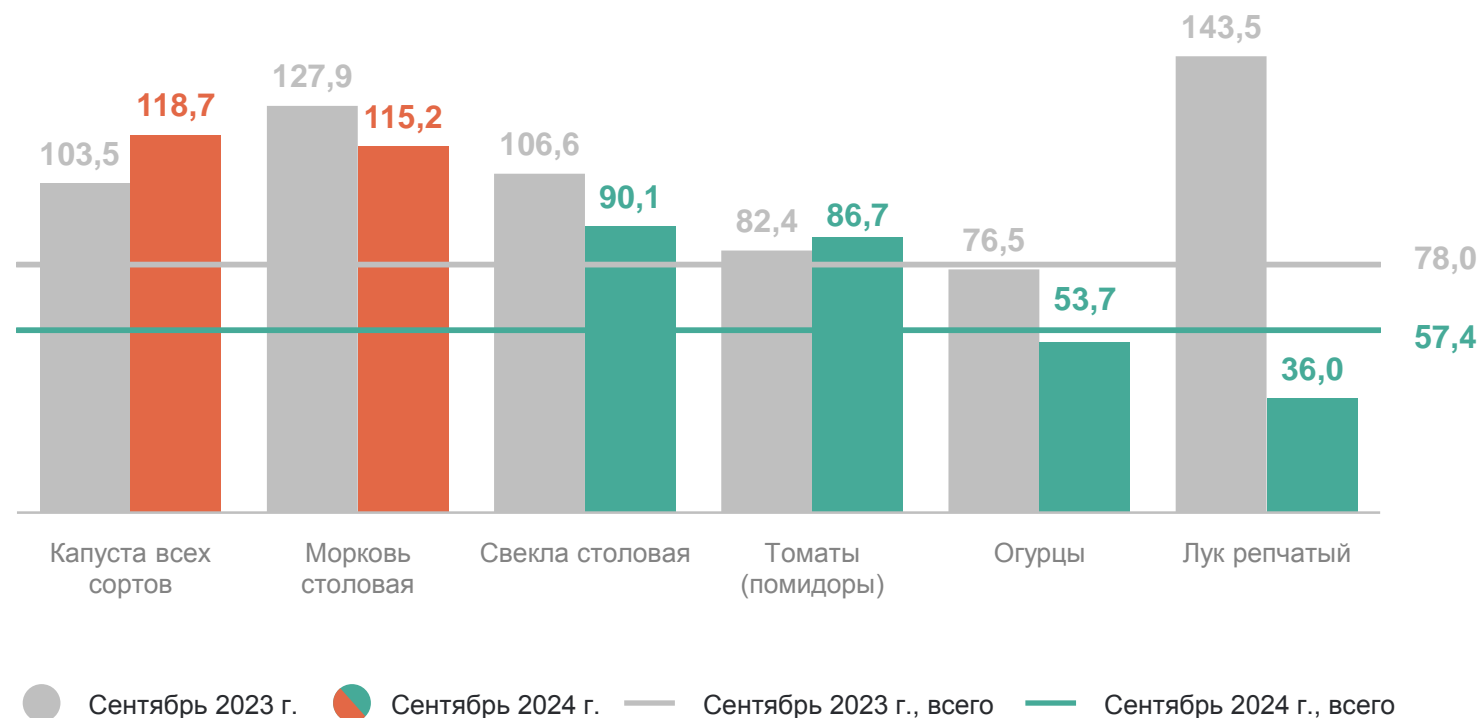
сентябрь 2024 г.

НОВОСИБИРСКСТАТ

В % к августу 2024 г.

Овощи	104,6
Морковь столовая	106,6
Огурцы	105,5
Лук репчатый	100,0
Томаты (помидоры)	100,0
Капуста всех сортов	99,5
Свекла столовая	90,6

В % к декабрю предыдущего года



ИНДЕКС ЦЕН ПРОИЗВОДИТЕЛЕЙ СКОТА И ПТИЦЫ (В ЖИВОМ ВЕСЕ)

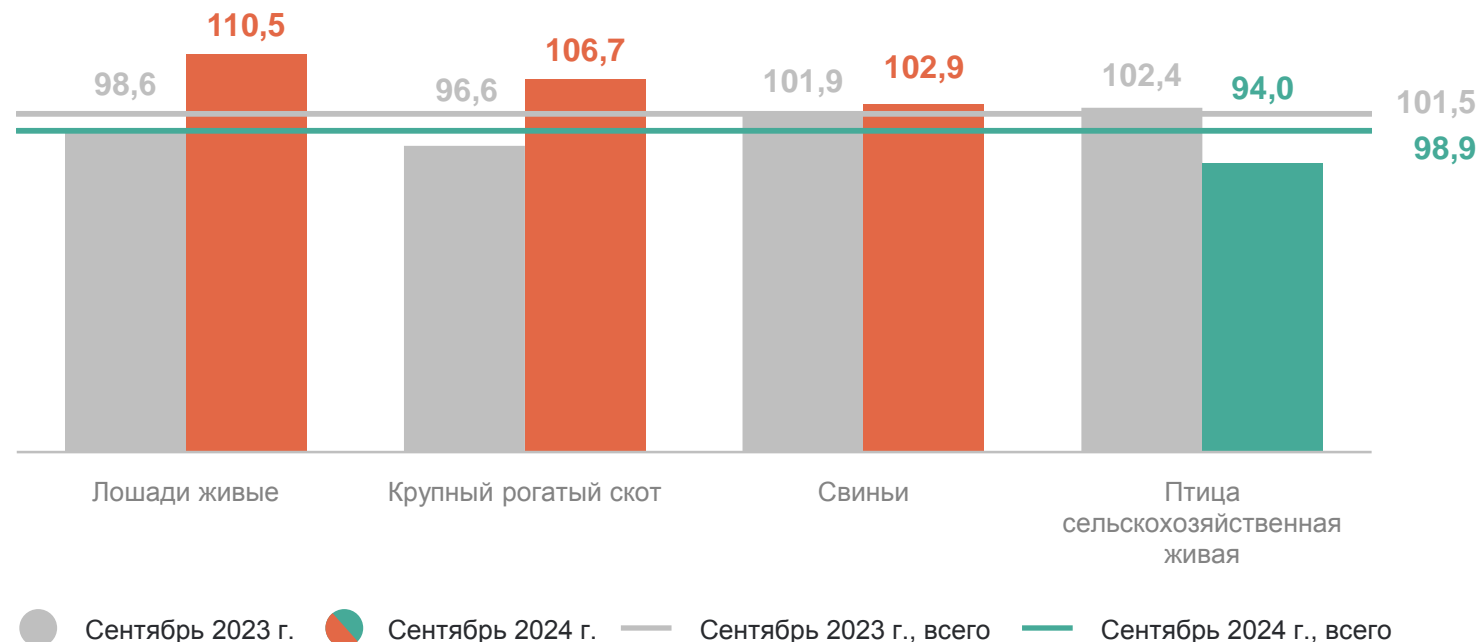
сентябрь 2024 г.

НОВОСИБИРСКСТАТ

В % к августу 2024 г.



В % к декабрю предыдущего года



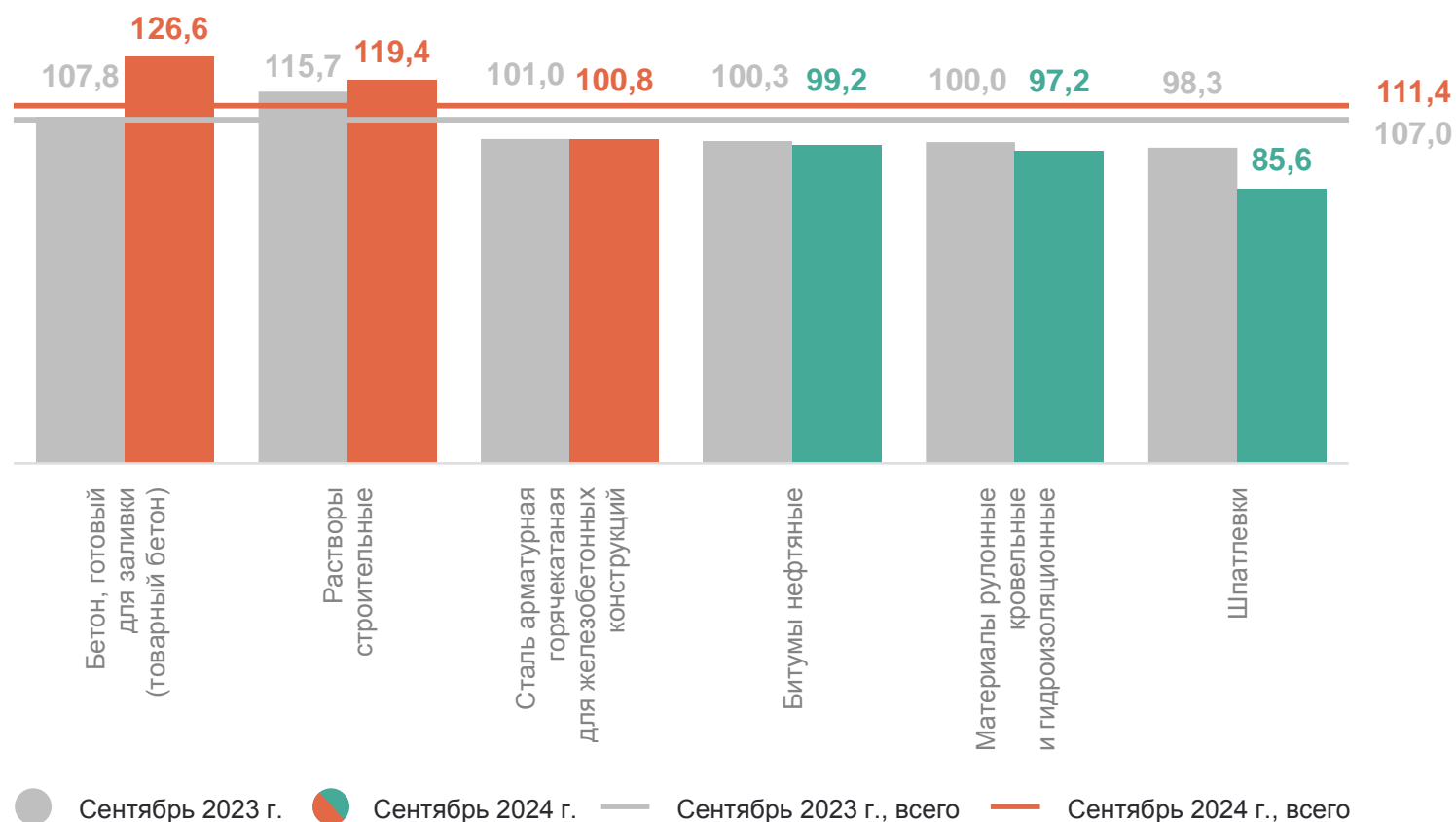
ИНДЕКС ЦЕН НА ПРИОБРЕТЕННЫЕ СТРОИТЕЛЬНЫМИ ОРГАНИЗАЦИЯМИ ОСНОВНЫЕ МАТЕРИАЛЫ, ДЕТАЛИ И КОНСТРУКЦИИ

сентябрь 2024 г.

В % к августу 2024 г.

В % к декабрю предыдущего года

Строительные материалы	100,6
Растворы строительные	110,1
Шпатлевки	107,6
Бетон, готовый для заливки (товарный бетон)	106,4
Сталь арматурная горячекатаная для железобетонных конструкций	99,9
Материалы рулонные кровельные и гидроизоляционные	97,3
Битумы нефтяные	95,5



ИНДЕКС ТАРИФОВ НА ГРУЗОВЫЕ ПЕРЕВОЗКИ

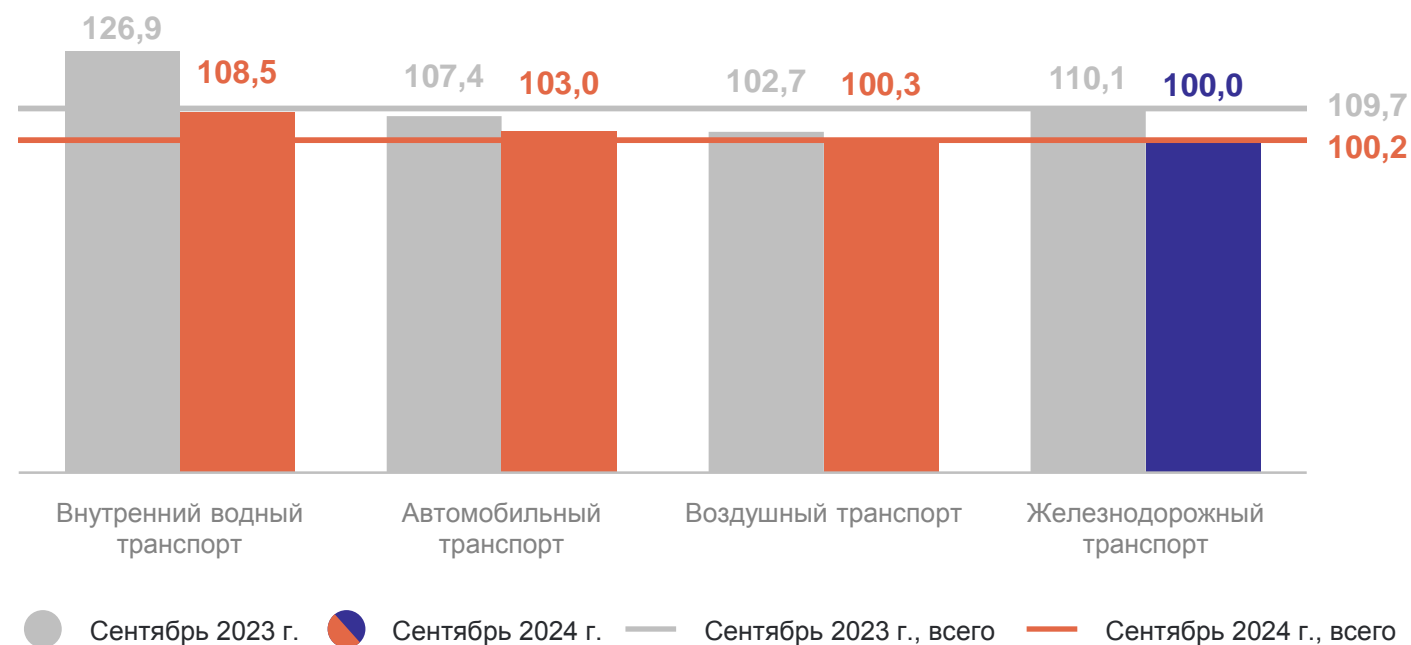
сентябрь 2024 г.

НОВОСИБИРСКСТАТ

В % к августу 2024 г.

Транспорт - все виды	100,0
Воздушный транспорт	100,3
Автомобильный транспорт	100,1
Внутренний водный транспорт	100,0
Железнодорожный транспорт	100,0

В % к декабрю предыдущего года



ИНДЕКС ТАРИФОВ НА УСЛУГИ СВЯЗИ ДЛЯ ЮРИДИЧЕСКИХ ЛИЦ

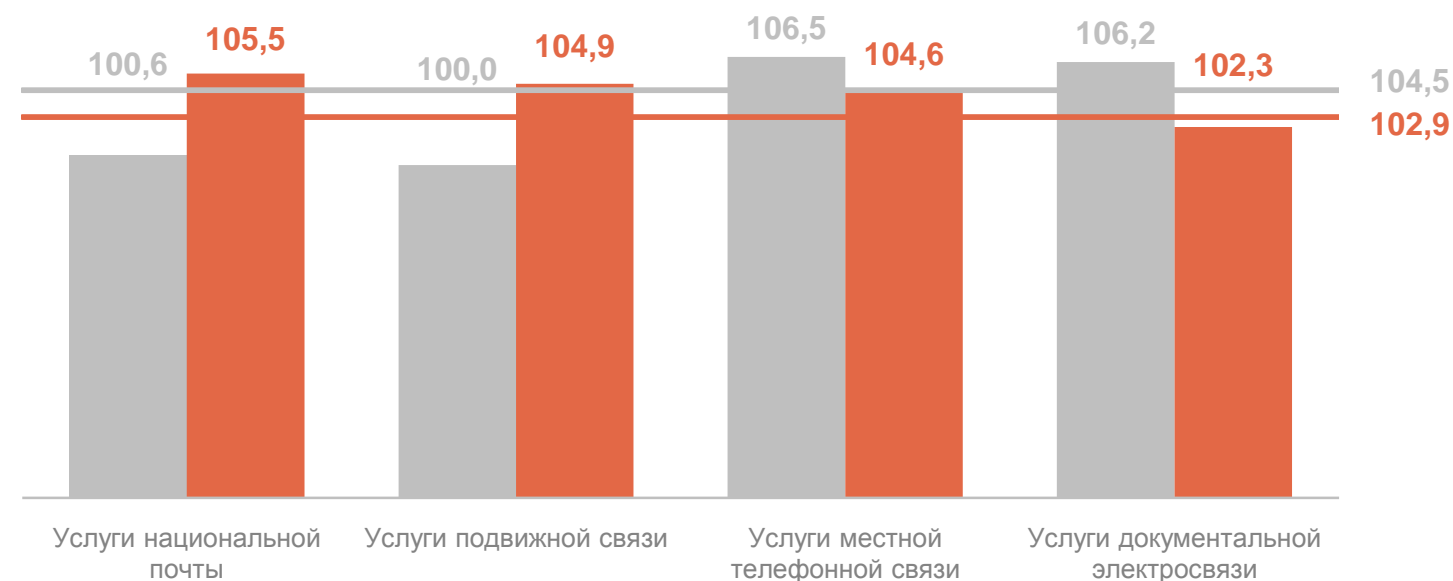
в III квартале 2024 г.

НОВОСИБИРСКСТАТ

В % ко II кварталу 2024 года



В % к IV кварталу предыдущего года



● III квартал 2023 г. ● III квартал 2024 г. — III квартал 2023 г., всего — III квартал 2024 г., всего